

# CORAÇÕES COM COROA

ASSOCIAÇÃO CORAÇÕES COM COROA

Anexo Demonstrações Financeiras

2021

Lisboa, 6 de Junho de 2022

A Direção

  
Presidente da Associação

O Contabilista Certificado



*Ke*  
*Minas*  
*CF*

## ÍNDICE

1	NOTA INTRODUTÓRIA.....	3
2	REFERENCIAL CONTABILÍSTICO DE PREPARAÇÃO DAS DEMONSTRAÇÕES FINANCEIRAS .....	3
3	PRINCIPAIS POLÍTICAS CONTABILÍSTICAS.....	4
	3.4 Ativos intangíveis.....	5
	3.5 Imparidade de ativos .....	5
	3.6 Imposto sobre o rendimento.....	6
	3.7 Instrumentos Financeiros .....	6
	3.8 Transações e saldos em moeda estrangeira .....	6
	3.9 Encargos financeiros com empréstimos obtidos.....	7
	3.10 Locações .....	7
	3.11 Reconhecimento de Rendimentos e Gastos .....	7
	3.12 Provisões .....	7
	3.13 Subsídios do Governo e Apoios do Estado e Autarquias .....	8
	3.14 Rédito.....	8
4	FLUXOS DE CAIXA .....	8
5	PARTES RELACIONADAS .....	9
6	ATIVOS FIXOS TANGÍVEIS.....	9
7	ATIVOS INTANGÍVEIS .....	9
8	INVENTÁRIOS.....	10
9	LOCAÇÕES .....	10
10	CUSTOS DE EMPRÉSTIMOS OBTIDOS .....	10
11	IMPARIDADE DE ATIVOS .....	10
12	INVESTIMENTOS EM ASSOCIADAS.....	11
13	RÉDITO.....	11
14	SUBSÍDIOS DO GOVERNO E APOIOS DO ESTADO E AUTARQUIAS .....	11
15	IMPOSTO SOBRE O RENDIMENTO.....	11
16	ACONTECIMENTOS APÓS A DATA DO BALANÇO .....	12
17	INSTRUMENTOS FINANCEIROS.....	12
	17.1 Créditos a receber, Fornecedores e Associados .....	12
	17.2 Caixa e Depósitos Bancários .....	12
	17.3 Estado e Outros Entes Públicos.....	13
	17.4 Diferimentos.....	13
	17.5 Fundos Próprios .....	13
	17.6 Financiamentos Obtidos.....	14
	17.7 Outros activos e passivos correntes.....	14
	17.8 Outros Ativos financeiros.....	14
18	FORNECIMENTOS E SERVIÇOS EXTERNOS .....	14
19	GASTOS COM O PESSOAL.....	15
20	OUTROS GASTOS E PERDAS .....	15
21	GASTOS COM AMORTIZAÇÕES E DEPRECIações .....	15
22	GASTOS E RENDIMENTOS FINANCEIROS .....	16
23	EVENTOS SUBSEQUENTES.....	16

de  
2021  
G

## 1 NOTA INTRODUTÓRIA

A Associação Corações com Coroa (a seguir designada por CCC), registada com o número de identificação fiscal 510 114 032 com sede na Rua Soldados da Índia, nº 50 – 1400 340 Lisboa, a CCC, foi criada em 2012, como resultado da vontade de Catarina Furtado, embaixadora da Boa Vontade do UNFPA (United Nations Populations Fund) em Portugal, intervir de forma Organizada ao nível da Defesa dos Direitos Humanos, principalmente das Mulheres e das Meninas.

A Associação Corações com Coroa, é uma associação sem fins lucrativos de direito privado e, tal como decorre dos seus estatutos, desenvolve ações de informação, educação, comunicação e responsabilidade social, que envolvam a organização de iniciativas e de projetos de apoio às áreas de educação, saúde, igualdade, desenvolvimento e solidariedade.

As demonstrações financeiras anexas são apresentadas em euros, divisa utilizada preferencialmente no ambiente económico em que a CCC opera.

As demonstrações financeiras apresentadas pretendem refletir de forma verdadeira e apropriada, as operações da CCC, bem como a sua posição e desempenho financeiros e fluxos de caixa.

## 2 REFERENCIAL CONTABILÍSTICO DE PREPARAÇÃO DAS DEMONSTRAÇÕES FINANCEIRAS

Em 2021 as Demonstrações Financeiras foram elaboradas no pressuposto da continuidade das operações a partir dos livros e registos contabilísticos da Entidade e de acordo com a Norma Contabilística e de Relato Financeiro para as Entidades do Sector Não Lucrativo (NCRF-ESNL) aprovado pelo Decreto-Lei n.º 158/2009, republicado pelo Dec. Lei n.º 98/2015, de 2 de junho.

**2.1 - Indicação e justificação das disposições do ENSL (Regime contabilístico das Entidades do Setor não Lucrativo) que, em casos excecionais, tenham sido derogadas e dos respetivos efeitos nas demonstrações financeiras, tendo em vista a necessidade de estas darem uma imagem verdadeira e apropriada do ativo, do passivo e dos resultados da entidade.**

Foi derogado o princípio do acréscimos no que diz respeito as Quotas, que deveriam ser reconhecidas quando se vencem, no entanto como o valor que fica por receber é significativo, utiliza-se a base de caixa para o seu registo.

**2.2 – Reconciliação dos Fundos Próprios de forma a que as demonstrações financeiras sejam comparáveis**

Toda a informação divulgada em 2021 é comparável como ano anterior, 2020.

### 3 PRINCIPAIS POLÍTICAS CONTABILÍSTICAS

As principais políticas contabilísticas adotadas na preparação das demonstrações financeiras anexas são as seguintes:

#### 3.1 Bases de apresentação

As demonstrações financeiras anexas foram preparadas no pressuposto da continuidade das operações, a partir dos livros e registos contabilísticos da CCC, de acordo com as Normas Contabilísticas e de Relato Financeiro.

#### 3.2 Investimentos Financeiros

Não houve em 2021 investimentos Financeiros efetuados pela CCC.

#### 3.3 Ativos fixos tangíveis

Os ativos fixos tangíveis são inicialmente registados ao custo de aquisição, o qual inclui o custo de compra, quaisquer custos diretamente atribuíveis às atividades necessárias para colocar os ativos na localização e condição necessárias para operarem da forma pretendida e, quando aplicável, a estimativa inicial dos custos de desmantelamento e remoção dos ativos e de restauração dos respetivos locais de instalação/operação dos mesmos que a Associação espera incorrer.

Qualquer aumento resultante das revalorizações é registado no capital próprio na rubrica "Excedentes de revalorização", exceto se o mesmo reverter num decréscimo previamente reconhecido em resultados, caso em que tal aumento é igualmente reconhecido em resultados. Diminuições resultantes das revalorizações são registadas diretamente na rubrica "Excedentes de revalorização" até à concorrência de qualquer saldo credor remanescente do excedente de revalorização do mesmo ativo. Qualquer excesso das diminuições relativamente a esse saldo credor remanescente é diretamente reconhecido em resultados. Quando o ativo revalorizado é desreconhecido, o excedente de revalorização incluído no capital próprio associado ao ativo não é reclassificado para resultados, sendo transferido para a rubrica "Resultados transitados".

Os restantes ativos fixos tangíveis são registados ao custo de aquisição ou produção, deduzido de depreciações acumuladas e eventuais perdas por imparidade acumuladas.

As depreciações são calculadas, após o momento em que o bem se encontra em condições de ser utilizado, de acordo com métodos das quotas constantes em conformidade com o período de vida útil estimado para cada grupo de bens.

As taxas de depreciações utilizadas correspondem aos seguintes períodos de vida útil estimada:

Bens	Anos	%
Terrenos e Recursos Naturais	-	-
Edifícios	-	-
Equipamento Básico/Administrativo	4 - 8	12,5% - 25%
Outros AFT - Obras Instalações	10	10%

As vidas úteis e método de depreciações dos vários bens são revistos anualmente. O efeito de alguma alteração a estas estimativas é reconhecido prospectivamente na demonstração dos resultados.

As despesas de manutenção e reparação (dispêndios subsequentes) que não são suscetíveis de gerar benefícios económicos futuros adicionais são registadas como gastos no período em que são incorridas.

O ganho (ou a perda) resultante da alienação ou abate de um ativo fixo tangível é determinado como a diferença entre o justo valor do montante recebido na transação ou a receber e a quantia escriturada do ativo e é reconhecido em resultados no período em que ocorre o abate ou a alienação.

### 3.4 Ativos intangíveis

Os ativos intangíveis são registados ao custo de aquisição deduzido de amortizações e perdas por imparidade acumuladas.

Os dispêndios com atividades de pesquisa são registados como gastos no período em que são incorridos.

As amortizações de ativos intangíveis são reconhecidas numa base linear de acordo com o método das quotas constantes durante a vida útil estimada dos ativos intangíveis. As vidas úteis e método de amortização dos vários ativos intangíveis são revistos anualmente. O efeito de alguma alteração a estas estimativas é reconhecido na demonstração dos resultados prospectivamente.

Os ativos intangíveis (independentemente da forma como são adquiridos ou gerados) com vida útil indefinida não são amortizados, sendo sujeitos a testes de imparidade com uma periodicidade anual, ou então sempre que haja uma indicação de que o intangível possa estar em imparidade.

Ativos	Anos	%
Registo da Marca e custos acessórios	10	10%
Programas de Computador	3	33,33%

### 3.5 Imparidade de ativos

Em cada data de relato é efetuada uma revisão das quantias escrituradas dos ativos da CCC com vista a determinar se existe algum indicador de que os mesmos possam estar em imparidade. Se existir algum indicador, é estimada a quantia recuperável dos respetivos ativos a fim de determinar a extensão da perda por imparidade (se for o caso). Quando não é possível determinar a quantia recuperável de um ativo individual, é estimada a quantia recuperável da unidade geradora de caixa a que esse ativo pertence.

Sempre que a quantia escriturada do ativo ou da unidade geradora de caixa for superior à sua quantia recuperável, é reconhecida uma perda por imparidade. A perda por imparidade é registada de imediato na demonstração dos resultados na rubrica de "Perdas por imparidade", salvo se tal perda compensar um excedente de revalorização registado no capital próprio. Neste último caso, tal perda será tratada como um decréscimo daquela revalorização.

A reversão de perdas por imparidade reconhecidas em exercícios anteriores é registada quando existem evidências de que as perdas por imparidade reconhecidas anteriormente já não existem ou diminuíram. A reversão das perdas por imparidade é reconhecida na demonstração dos resultados na rubrica de "Reversões de perdas por imparidade". A reversão da perda por imparidade é efetuada até ao limite da quantia que estaria reconhecida (líquida de amortizações) caso a perda não tivesse sido registada.

Ke  
J.M.  
G

### 3.6 Imposto sobre o rendimento

O imposto sobre o rendimento do exercício corresponde à soma dos impostos correntes e registados em resultados.

O imposto corrente a pagar é baseado no lucro tributável do exercício. O lucro tributável difere do resultado contabilístico, uma vez que exclui diversos gastos e rendimentos que apenas serão dedutíveis ou tributáveis em outros exercícios, bem como gastos e rendimentos que nunca serão dedutíveis ou tributáveis.

### 3.7 Instrumentos Financeiros

Os instrumentos financeiros são reconhecidos no balanço quando a CCC se torna parte das correspondentes disposições contratuais, sendo utilizado para o efeito o previsto na NCRF 27 – Instrumentos financeiros.

Os instrumentos financeiros são classificados nas seguintes categorias: (i) ao custo ou custo amortizado e (ii) ao justo valor com as alterações reconhecidas na demonstração dos resultados.

#### **Associados, clientes e outras dívidas de terceiros**

As dívidas de clientes ou de outros terceiros valorizadas ao custo menos qualquer perda por imparidade, isto é, no final de cada período de relato são analisadas as contas de associados e clientes e outras contas a receber de forma a avaliar se existe alguma evidência objetiva de que não são recuperáveis. Se assim for é de imediato reconhecida a respetiva perda por imparidade. As perdas por imparidade são registadas em sequência de eventos ocorridos que indiquem, objetivamente de forma quantificável, que a totalidade ou parte do saldo em dívida não será recebido.

#### **Fornecedores e outras dívidas a terceiros**

Nos termos da NCRF 27 a CCC para valorizar as contas de fornecedores e de outros terceiros utiliza o método do custo.

#### **Empréstimos**

Os empréstimos são registados no passivo pelo custo. Os encargos financeiros são calculados de acordo com a taxa de juro efetiva, exceto para os valores a pagar de muito curto prazo cujos valores a reconhecer sejam imateriais, e contabilizados na Demonstração dos resultados do período de acordo com o regime de periodização económica.

#### **Caixa e Depósitos bancários**

Os montantes incluídos na rubrica caixa e seus equivalentes correspondem aos valores em caixa e depósitos bancários, ambos imediatamente realizáveis e sem perda de valor. Os descobertos bancários são apresentados no Balanço, no Passivo corrente, na rubrica de Financiamentos obtidos.

### 3.8 Transações e saldos em moeda estrangeira

ne  
JL  
CF

As transações em moeda estrangeira (moeda diferente da moeda funcional da entidade) são registadas às taxas de câmbio das datas das transações. Em cada data de relato, as quantias escrituradas dos itens monetários denominados em moeda estrangeira são atualizadas às taxas de câmbio dessa data. As quantias escrituradas dos itens não monetários registados ao justo valor denominados em moeda estrangeira são atualizadas às taxas de câmbio das datas em que os respetivos justos valores foram determinados. As quantias escrituradas dos itens não monetários registados ao custo histórico denominados em moeda estrangeira não são atualizadas.

As diferenças de câmbio resultantes das atualizações atrás referidas são registadas na demonstração dos resultados do período em que são geradas.

### **3.9 Encargos financeiros com empréstimos obtidos**

Em 2021 não houve Encargos Financeiros com empréstimos obtidos.

### **3.10 Locações**

Em 2021 não houve Locações Operacionais nem Financeiras.

As rendas contingentes são reconhecidas como gastos do período em que são incorridas.

### **3.11 Reconhecimento de Rendimentos e Gastos**

Os rendimentos e gastos são registados no exercício a que respeitam, independentemente do momento do seu pagamento ou recebimento, de acordo com o princípio do acréscimo. As diferenças entre os montantes recebidos e pagos e as correspondentes receitas e despesas são registadas nas rubricas de acréscimos e diferimentos.

### **3.12 Provisões**

São reconhecidas provisões apenas quando a CCC tem uma obrigação presente (legal ou implícita) resultante dum acontecimento passado, é provável que para a liquidação dessa obrigação ocorra uma saída de recursos e o montante da obrigação possa ser razoavelmente estimado.

O montante reconhecido das provisões consiste no valor presente da melhor estimativa na data de relato dos recursos necessários para liquidar a obrigação. Tal estimativa é determinada tendo em consideração os riscos e incertezas associados à obrigação.

As provisões são revistas na data de relato e são ajustadas de modo a refletir em a melhor estimativa a essa data.

As obrigações presentes que resultam de contratos onerosos são registadas e mensuradas como provisões. Existe um contrato oneroso quando a CCC é parte integrante das disposições de um contrato ou acordo, cujo cumprimento tem associados custos que não é possível evitar, os quais excedem os benefícios económicos derivados do mesmo.

Os passivos contingentes não são reconhecidos nas demonstrações financeiras, sendo divulgados sempre que a possibilidade de existir uma saída de recursos englobando benefícios económicos não seja remota. Os ativos contingentes não são reconhecidos nas demonstrações financeiras, sendo divulgados quando for provável a existência de um influxo económico futuro de recursos.

*ke*  
*Luís*  
*G*

### 3.13 Subsídios do Governo e Apoios do Estado e Autarquias

Os subsídios de entidades públicas, incluindo os não monetários pelo justo valor, são reconhecidos quando existe segurança de que sejam recebidos e cumpridas as condições exigidas para a sua concessão.

Os subsídios à exploração são reconhecidos na Demonstração dos resultados na parte proporcional dos gastos suportados.

### 3.14 Rédito

O rédito é mensurado pelo justo valor da contraprestação recebida ou a receber. O rédito a reconhecer é deduzido do montante estimado de devoluções, descontos e outros abatimentos. O rédito reconhecido não inclui IVA e outros impostos liquidados relacionados com a venda.

O rédito proveniente da venda de bens é reconhecido quando todas as seguintes condições são satisfeitas:

- Todos os riscos e vantagens associados à propriedade dos bens foram transferidos para o comprador;
- A CCC não mantém qualquer controlo sobre os bens vendidos;
- O montante do rédito pode ser mensurado com fiabilidade;
- É provável que benefícios económicos futuros associados à transação fluam para a CCC;
- Os custos incorridos ou a incorrer com a transação podem ser mensurados com fiabilidade.

O rédito proveniente da prestação de serviços é reconhecido com referência à fase de acabamento da transação/serviço à data de relato, desde que todas as seguintes condições sejam satisfeitas:

- O montante do rédito pode ser mensurado com fiabilidade;
- É provável que benefícios económicos futuros associados à transação fluam para a CCC;
- Os custos incorridos ou a incorrer com a transação podem ser mensurados com fiabilidade;
- A fase de acabamento da transação/serviço à data de relato pode ser mensurada com fiabilidade.

O rédito de juros é reconhecido utilizando o método do juro efetivo, desde que seja provável que benefícios económicos fluam para a CCC e o seu montante possa ser mensurado com fiabilidade.

O rédito proveniente de dividendos deve ser reconhecido quando for estabelecido o direito da CCC receber o correspondente montante.

## 4 FLUXOS DE CAIXA

Para efeitos da demonstração dos fluxos de caixa, a rubrica de “Caixa e seus equivalentes” inclui numerário, depósitos bancários imediatamente mobilizáveis (de prazo inferior ou igual a três meses) e aplicações de tesouraria no mercado monetário, líquidos de descobertos bancários e de outros financiamentos de curto prazo equivalentes. Caixa e seus equivalentes em 31-12-2021 detalha-se conforme se segue:

Meios Financeiros Líquidos	31/12/2021			31/12/2020		
	Quantia Disponível	Quantia Indisponível	Totais	Quantia Disponível	Quantia Indisponível	Totais
Caixa	136,52 €		136,52 €	4,92 €		4,92 €
Depósitos Bancários	332 018,62 €		332 018,62 €	80 462,33 €		80 462,33 €
Depósitos a Prazo	89 500,00 €		89 500,00 €	341 000,00 €		341 000,00 €
<b>Totais</b>	<b>421 655,14 €</b>	<b>0,00 €</b>	<b>421 655,14 €</b>	<b>421 467,25 €</b>	<b>0,00 €</b>	<b>421 467,25 €</b>



*Handwritten initials and signature:*  
 KQ  
 M...  
 F

## 5 PARTES RELACIONADAS

No decurso do exercício findo em 31 de Dezembro de 2021, foram pagas a título de remunerações de órgãos sociais 28.182,77 €.

## 6 ATIVOS FIXOS TANGÍVEIS

Durante o exercício findo em 31/12/2021 o movimento ocorrido na quantia escriturada dos ativos fixos tangíveis, bem como nas respetivas depreciações acumuladas e perdas por imparidade, foi o seguinte:

	Ativos Fixos Tangíveis	Eq. Básico	Eq. Administ.	Outros AFT	Total
Em 01-01-2020	Quantias líquidas	10 310,50 €	0,00 €	34 716,00 €	45 026,50 €
	Depreciações acumuladas	-2 181,67 €	0,00 €	-4 776,89 €	-6 958,56 €
	Quantias líquidas escrituradas	8 128,83 €	0,00 €	29 939,11 €	38 067,94 €
Adições					
Depreciações					
Outras Alterações					
Em 31-12-2020	Quantias líquidas	8 128,83 €	0,00 €	29 939,11 €	38 067,94 €
	Depreciações	-1 960,96 €	0,00 €	-4 776,89 €	-6 737,85 €
	Quantias líquidas escrituradas	6 167,87 €	0,00 €	25 162,22 €	31 330,09 €
Em 01-01-2021	Quantias líquidas	8 128,83 €	0,00 €	29 939,11 €	38 067,94 €
	Depreciações acumuladas	-1 960,96 €	0,00 €	-4 776,89 €	-6 737,85 €
	Quantias líquidas escrituradas	6 167,87 €	0,00 €	25 162,22 €	31 330,09 €
Adições	2 967,91 €				
Depreciações					
Outras Alterações					
Em 31-12-2021	Quantias líquidas	9 135,78 €	0,00 €	25 162,22 €	34 298,00 €
	Depreciações	-2 042,53 €	0,00 €	-4 776,89 €	-6 819,42 €
	Quantias líquidas escrituradas	7 093,25 €	0,00 €	20 385,33 €	27 478,58 €

Os ativos fixos tangíveis são depreciados de acordo com métodos das quotas constantes às taxas de depreciação de acordo com as vidas úteis estimadas conforme Nota 3.3 deste anexo.

As depreciações do exercício no ano 2021 ascenderam a 6.819,42 euros.

## 7 ATIVOS INTANGÍVEIS

Durante o exercício findo em 31/12/2021 o movimento ocorrido na quantia escriturada dos ativos intangíveis, bem como nas respetivas amortizações acumuladas e perdas por imparidade, foi o seguinte:

*ne*  
*th*  
*CS*

Ativos Intangíveis		Registo da Marca	Prog. Computador	Total
Em 01-01-2020	Quantias líquidas	244,89 €	0,00 €	244,89 €
	Depreciações	-81,64 €	0,00 €	-81,64 €
	Quantias líquidas escrituradas	163,25 €	0,00 €	163,25 €
Adições				
Depreciações				
Outras Alterações				
Em 31-12-2020	Quantias líquidas	163,25 €	0,00 €	163,25 €
	Depreciações	-81,64 €	0,00 €	-81,64 €
	Quantias líquidas escrituradas	81,61 €	0,00 €	81,61 €
Ativos Intangíveis		Registo da Marca	Prog. Computador	Total
Em 01-01-2021	Quantias líquidas	163,25 €	0,00 €	163,25 €
	Depreciações	-81,64 €	0,00 €	-81,64 €
	Quantias líquidas escrituradas	81,61 €	0,00 €	81,61 €
Adições				
Depreciações				
Outras Alterações				
Em 31-12-2021	Quantias líquidas	81,61 €	0,00 €	81,61 €
	Depreciações	-81,61 €	0,00 €	-81,61 €
	Quantias líquidas escrituradas	0,00 €	0,00 €	0,00 €

Os valores classificados em ativos intangíveis dizem respeito ao registo da Marca, outros registos iniciais, bem como programas de computador para o decorrer normal da atividade da CCC. As depreciações do exercício no ano 2021 foram de 81,61 €.

## 8 INVENTÁRIOS

Os inventários detidos pela CCC, inventários em armazém da actividade da cafeteria. À data de 31/12/2021 existiam em inventários:

Inventários 2021	Quant.	Valor
Mercadorias Cafeteria		1 043,31 €
<b>Total</b>		<b>1 043,31 €</b>

## 9 LOCAÇÕES

Em 2021 não houve Locações Operacionais nem Financeiras.

## 10 CUSTOS DE EMPRÉSTIMOS OBTIDOS

Em 2021 não houve empréstimos obtidos.

## 11 IMPARIDADE DE ATIVOS

No exercício de 2021, não houve perdas por imparidade a registar.

## 12 INVESTIMENTOS EM ASSOCIADAS

No exercício de 2021, não houve investimentos em associadas.

## 13 RÉDITO

O rédito reconhecido pela CCC em 2021 é detalhado conforme se segue:

Rédito	2021	2020
Venda de T-Shirts	9,94 €	269,27 €
Vendas da Cafeteria	39 944,77 €	34 100,57 €
Quotas de Associados	1 840,30 €	1 665,00 €
Rendim. de Patrocinadores	30 000,00 €	0,00 €
Doações	123 923,19 €	154 909,25 €
Subsídios de Outros Entes Públicos	37 963,51 €	42 659,10 €
Subsídios de Estágio	0,00 €	0,00 €
Juros de depósitos	125,67 €	140,00 €
Outros réditos	845,63 €	926,71 €
	<b>234 653,01 €</b>	<b>234 669,90 €</b>

## 14 SUBSÍDIOS DO GOVERNO E APOIOS DO ESTADO E AUTARQUIAS

Em 2021 o Rédito de Subsídios é detalhado da seguinte forma:

Subsídios	2021
Reembolsos IRS/IVA	19 977,63 €
Lay Off	2 766,86 €
subsídio Cafeteria	7 000,00 €
subsídio CCC vai a escola	8 219,02 €
<b>Total</b>	<b>37 963,51 €</b>

## 15 IMPOSTO SOBRE O RENDIMENTO

De acordo com a legislação em vigor, as declarações fiscais estão sujeitas a revisão e correção por parte das autoridades fiscais durante um período de quatro anos (cinco anos para a Segurança Social), exceto quando tenha havido prejuízos fiscais, tenham sido concedidos benefícios fiscais, ou estejam em curso inspeções, reclamações ou impugnações, casos estes em que, dependendo das circunstâncias, os prazos são alargados ou suspensos. O gasto com impostos sobre o rendimento em 31/12/2021 é detalhado da forma que se segue:

*Ke*  
*26/12/21*

Descrição	2021	2020
Vendas	39 954,71 €	34 369,84 €
CMVMC*	-1 123,38 €	-2 460,02 €
Custos associados	-75 840,53 €	-65 007,21 €
Prémio Corações Capazes de Construir	30 000,00 €	0,00 €
Outros rendimentos sujeitos	9 892,53 €	7 167,08 €
Outros Custos associados	-79 110,15 €	-14 976,77 €
	<b>-76 226,82 €</b>	<b>-40 907,08 €</b>
<b>Prejuízo fiscal a abater</b>	0,00 €	0,00 €
<b>Materia coletavel</b>	0,00 €	0,00 €
<b>IRC + Derrama (21%)</b>	0,00 €	0,00 €
<b>Tributação autonoma</b>	90,10 €	220,15 €
<b>Retenções na fonte de IRC</b>	-31,42 €	-35,00 €
<b>Total a recuperar/pagar</b>	<b>58,68 €</b>	<b>185,15 €</b>

\* Custo das Mercadorias Vendidas e das Matérias Consumidas

A CCC beneficia da isenção prevista no artigo 10º do CIRC, por se tratar de uma entidade do setor não lucrativo. Desta forma, para efeitos de IRC são considerados apenas rendimentos auferidos no exercício das atividades comerciais, industriais ou agrícolas e outros rendimentos previstos no Código de IRS, tais como rendimentos de capitais.

A taxa aplicada é 21% correspondente ao imposto de IRC, por se tratar de uma entidade que não exerce a título principal atividade comercial, industrial ou agrícola, isento de 1,5% de derrama por volume de negócios das mesmas atividades ser inferior a 150.000€. Assim sendo obteve-se prejuízo fiscal da atividade sujeita de 76226,82€, refletindo-se numa estimativa de imposto para o período de 90,10 €, derivado das tributações autónomas dos kms pagos aos trabalhadores, que abatido das retenções na fonte efetuadas em 2021 resulta num imposto a pagar no valor de 58,68€.

## 16 ACONTECIMENTOS APÓS A DATA DO BALANÇO

Os acontecimentos após a data do balanço que proporcionem informação adicional sobre condições que existam à data do balanço são refletidas nas demonstrações financeiras, se forem consideradas como sendo materialmente relevantes.

## 17 INSTRUMENTOS FINANCEIROS

### 17.1 Créditos a receber, Fornecedores e Associados

Em 31 de Dezembro de 2021, a rubrica de Fornecedores apresenta valores de 997,37€ de valores em dívida, e 600,00€ a débito de renda paga adiantada. Na rubrica de Associados o saldo de 1.015,00€ correspondente a quotas em atraso de anos anteriores.

### 17.2 Caixa e Depósitos Bancários

Em 31 de Dezembro de 2021, a rubrica de Caixa e Depósitos bancários apresentava a seguinte decomposição:

*de*  
*14-11*  
*G*

Meios Financeiros Líquidos	31/12/2021			31/12/2020		
	Quantia Disponível	Quantia Indisponível	Totais	Quantia Disponível	Quantia Indisponível	Totais
Caixa	136,52 €		136,52 €	4,92 €		4,92 €
Depósitos Bancários	332 018,62 €		332 018,62 €	80 462,33 €		80 462,33 €
Depósitos a Prazo	89 500,00 €		89 500,00 €	341 000,00 €		341 000,00 €
<b>Totais</b>	<b>421 655,14 €</b>	<b>0,00 €</b>	<b>421 655,14 €</b>	<b>421 467,25 €</b>	<b>0,00 €</b>	<b>421 467,25 €</b>

### 17.3 Estado e Outros Entes Públicos

Em 2021 as rubricas de “Estado e outros entes públicos” apresentavam a seguinte composição:

Estado e O.E.P.	2021		2020	
	Ativo	Passivo	Ativo	Passivo
Imposto Sobre as Pessoas Colectivas				
Pagamentos Por Conta				
Pagamentos Especiais por Conta				
Retenções na fonte				
Estimativa de IRC a pagar		58,68 €		185,15 €
Imposto Sobre as Pessoas Singulares		1 500,75 €		925,25 €
Imposto sobre o Valor Acrescentado		1 712,82 €		942,65 €
Contribuições para a Segurança Social		3 204,95 €		2 233,57 €
Outros Impostos		31,17 €		38,95 €
<b>Total</b>	<b>0,00 €</b>	<b>6 508,37 €</b>	<b>0,00 €</b>	<b>4 325,57 €</b>

A CCC não tem dívidas ao Estado e a Outros entes públicos em situação de mora.

### 17.4 Diferimentos

Em 31/12/2021 as rubricas de “Diferimentos” apresentavam a seguinte composição:

Diferimentos	2021	2020
Gastos a reconhecer		
Seguros	908,39 €	375,32 €
Outros Gastos Diferidos	0,00 €	0,00 €
<b>Total</b>	<b>908,39 €</b>	<b>375,32 €</b>
Rendimentos a reconhecer:		
Bens Doados - cartão sic	5 276,64 €	6 427,36 €
Quotas Associados	940,00 €	940,00 €
Subsídio SECI - CCC vai a escola	7 421,35 €	17 102,09 €
Subsídio Zebra	353,02 €	353,02 €
Patrocínio Continente	0,00 €	15 000,00 €
<b>Total</b>	<b>13 991,01 €</b>	<b>39 822,47 €</b>

### 17.5 Fundos Próprios

Durante os exercícios de 2021, os movimentos ocorridos nas rubricas de fundos próprios, foram os seguintes:

Rubricas	2021			2020		
	Saldo Inicial	Variações	Saldo Final	Saldo Inicial	Variações	Saldo Final
Fundos	1 425,52 €		1 425,52 €	1 425,52 €		1 425,52 €
Reservas Legais	5 406,49 €		5 406,49 €	5 406,49 €		5 406,49 €
Outras Reservas	0,00 €		0,00 €	0,00 €		0,00 €
Resultados Transitados	389 111,99 €	50 616,09 €	439 728,08 €	230 310,14 €		230 310,14 €
Outras variações - Subsídios	42 000,00 €	-7 000,00 €	35 000,00 €	49 845,63 €	-7 845,63 €	42 000,00 €
Resultado Líquido do Período	-25 583,08 €	-37 274,80 €	-62 857,88 €	158 801,85 €	-25 583,08 €	133 218,77 €
<b>Total</b>	<b>412 360,92 €</b>	<b>6 341,29 €</b>	<b>418 702,21 €</b>	<b>445 789,63 €</b>	<b>-33 428,71 €</b>	<b>412 360,92 €</b>

O movimento ocorrido em outras variações de fundos próprios diz respeito ao reconhecimento do subsídio do Estado recebido para financiar o projeto da Cafeteria (7.000,00€). O movimento ocorrido em resultados transitados diz respeito ao Subsídio Seci recebido em 2021 que dizia respeito a 2018 (51.461,72 €) e a correção de erro contabilístico (845,63) €.

### 17.6 Financiamentos Obtidos

Não houve Financiamentos obtidos (empréstimos bancários) em 2021.

### 17.7 Outros passivos e ativos correntes

A rubrica de Outras contas a receber e a pagar são detalhadas da seguinte forma:

Rubricas	31/12/2021			31/12/2020		
	Débito	Crédito	Saldo	Débito	Crédito	Saldo
Devedores por Acréscimo de Proveitos			0,00 €			0,00 €
Credores por acréscimos de gastos		22 940,34 €	-22 940,34 €		14 804,51 €	-14 804,51 €
Doadores Euro	1 233,42 €		1 233,42 €		1 249,49 €	-1 249,49 €
Devedores e Credores Diversos	7 459,35 €	581,00 €	6 878,35 €	15 871,27 €	118,92 €	15 752,35 €
<b>Total a pagar</b>	<b>8 692,77 €</b>	<b>23 521,34 €</b>	<b>-14 828,57 €</b>	<b>15 871,27 €</b>	<b>16 172,92 €</b>	<b>-301,65 €</b>

A rubrica doadores e credores diversos inclui o saldo do cartão SIC por aplicar (7459,35€) e pequenos empréstimos de apoios sociais (caução de rendas, entre outros).

### 17.8 Outros Ativos financeiros

A rubrica de Outras ativos financeiros, corresponde aos pagamentos dos fundos de compensação de trabalho pelo facto de serem reembolsáveis no caso de ocorrer uma cessação no contrato de trabalho, de acordo com os artigos 15º e 16º da Lei nº70/2013 de 30 de Agosto.

## **18 FORNECIMENTOS E SERVIÇOS EXTERNOS**

A rubrica de "Fornecimentos e serviços externos" no exercício findo em 2021 é detalhada conforme se segue:

*Handwritten signature and initials*

F.S.E.	2021	2020
Serviços Especializados	34 183,96 €	48 186,62 €
Materiais	2 249,00 €	8 043,98 €
Deslocações, Estadas e Transportes	924,12 €	4 826,11 €
Serviços Diversos	10 962,06 €	4 019,20 €
Apoios Sociais	60 982,30 €	53 157,02 €
<b>Total</b>	<b>109 301,44 €</b>	<b>118 232,93 €</b>

## 19 GASTOS COM O PESSOAL

A rubrica de "Gastos com o Pessoal" no exercício findo em 2021 é detalhada conforme se segue:

Gastos com o Pessoal	2021	2020
Remunerações do Pessoal Escritório	72 794,11 €	46 570,41 €
Subsídio de Alimentação e outros	7 331,19 €	16 510,87 €
Remunerações do Pessoal Cafeteria	39 869,07 €	28 096,02 €
Subsídio de Alimentação e outros	4 732,73 €	10 231,17 €
Encargos sobre remunerações	25 565,91 €	20 916,01 €
Seguro de Acidentes de Trabalho	1 135,63 €	1 052,42 €
Outros gastos com o Pessoal	1 084,37 €	550,40 €
<b>Total</b>	<b>152 513,01 €</b>	<b>123 927,30 €</b>

A CCC teve vinculado através de contrato de trabalho uma média de 7 funcionários durante o ano 2021.

## 20 OUTROS GASTOS E PERDAS / OUTROS RENDIMENTOS E GANHOS

A decomposição da rubrica de "Outros Gastos e Perdas" no exercício findos em 2021 é conforme se segue:

Outros Gastos	2021	2020
Correcções relativas a períodos anterior	16,80 €	20,52 €
Donativos	600,00 €	7 939,93 €
Outros gastos	716,70 €	630,00 €
<b>Total</b>	<b>1 333,50 €</b>	<b>8 590,45 €</b>

## 21 GASTOS COM AMORTIZAÇÕES E DEPRECIACÕES

A rubrica de "gastos com amortizações de depreciações" no exercício findo em 2021 é detalhado conforme se segue:

Depreciações e Amortizações	2021	2020
Ativos Fixos Tangíveis	6 819,42 €	6 737,85 €
Ativos Intangíveis	81,61 €	81,64 €
<b>Total</b>	<b>6 901,03 €</b>	<b>6 819,49 €</b>

*Handwritten initials in blue ink.*

## 22 GASTOS E RENDIMENTOS FINANCEIROS

Em 2021 houve rendimentos financeiros de 125,67 € de juros obtidos com depósitos a prazo.

## 23 EVENTOS SUBSEQUENTES

Como é do conhecimento generalizado, no dia 11 de março de 2020 a OMS declarou o surto do novo coronavírus, designado COVID-19 como pandemia. Os efeitos decorrentes deste evento para a atividade da Associação Corações com Coroa, afetaram a atividade no ano 2020 e 2021, com diversas atividades suspensas, e o fecho temporário da Cafeteria.

Para 2022 retomar as atividades normais da Associação, embora agora com o impacto da guerra na Ucrânia, devido ao momento de recessão em que estamos a entrar, prevemos que possam vir a existir menos fontes de financiamento pois o lucro das empresas está a diminuir e por consequência os donativos ou financiamentos feitos estão também a diminuir. Pelo lado positivo, as pessoas estão agora um pouco mais recetivas e familiarizadas com a questão dos refugiados.

Lisboa, 06 de Junho de 2022

**Associação Corações Com Coroa**

Direção

A Direção

*Handwritten signature in blue ink.*  

---

O Contabilista Certificado

*Handwritten signature in blue ink.*  

---



# CORAÇÕES COM COROA

Associação	ASSOCIAÇÃO CORAÇÕES COM COROA
Ano	2021
Data Final	31 de Dezembro de 2021
Data Inicial	01 de Janeiro de 2021

ke  
N/A  
CF

## Apresentação das Demonstrações Financeiras - Índice:

**Balanço**

Balanço

**Demonstração de Resultados por Natureza**

DRN

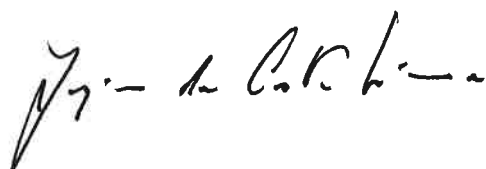
**BALANÇO INDIVIDUAL**  
01 de Janeiro de 2021 a 31 de Dezembro de 2021

Montantes expressos em Euro


RUBRICAS	NOTAS	EXERCÍCIOS	
		2021	2020
<b>ACTIVO</b>			
<b>Activo não corrente:</b>			
Activos fixos tangíveis.....	6	27 478,58	31 330,09
Activos intangíveis.....	7		81,61
Associados .....			
Outros activos financeiros.....	17.8	2 274,08	1 699,27
		<b>29 752,66</b>	<b>33 110,97</b>
<b>Activo corrente:</b>			
Inventários.....	8	1 043,31	1 320,06
Créditos a receber.....	17.1		284,50
Estado e outros entes públicos.....	17.3		
Accionistas/sócios.....	17.1	1 015,00	1 275,00
Diferimentos.....	17.4	908,39	375,32
Outro activos correntes.....	17.1+17.7	9 345,80	15 871,27
Caixa e depósitos bancários.....	17.2	421 655,14	421 467,25
		433 967,64	440 593,40
<b>Total do Activo</b>		<b>463 720,30</b>	<b>473 704,37</b>
<b>FUNDOS PATRIMONIAIS E PASSIVO</b>			
<b>Fundos patrimoniais</b>			
Fundos (Constituição).....	17.5	1 425,52	1 425,52
Reservas legais.....	17.5	5 406,49	5 406,49
Outras Variações.....	17.5	35 000,00	42 000,00
Resultados transitados.....	17.5	414 145,00	389 111,99
		455 977,01	437 944,00
Resultado líquido do período.....		(37 274,80)	(25 583,08)
<b>Total dos fundos patrimoniais</b>		<b>418 702,21</b>	<b>412 360,92</b>
<b>Passivo</b>			
<b>Passivo não corrente:</b>			
<b>Passivo corrente:</b>			
Fornecedores.....	17.1	997,37	1 022,49
Estado e outros entes públicos.....	17.3	6 508,37	4 325,57
Associados .....			
Diferimentos.....	17.4	13 991,01	39 822,47
Outros passivos correntes.....	17.1+17.7	23 521,34	16 172,92
		45 018,09	61 343,45
<b>Total do passivo</b>		<b>45 018,09</b>	<b>61 343,45</b>
<b>Total dos Fundos Patrimoniais e do Passivo</b>		<b>463 720,30</b>	<b>473 704,37</b>

O CC

A Direção



Associação Corações Com Coroa  
Direção



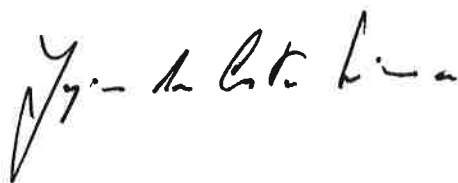
## DEMONSTRAÇÃO DOS RESULTADOS POR NATUREZAS

31 de Dezembro de 2021

Montantes expressos em EUROS

RUBRICAS	NOTAS	EXERCÍCIOS	
		2021	2020
<b>RENDIMENTOS E GASTOS</b>			
Vendas de mercadorias.....	13	9,94	269,27
Vendas Cafeteria .....	13	39 944,77	34 100,57
Quotizações e Joias .....	13	1 840,30	1 665,00
Rendimentos de Patrocinadores e colab.....	13	30 000,00	
Doações e heranças .....	13	123 923,19	154 909,25
Subsídios do Estado e outros entes públ.....	14	37 963,51	42 659,10
Custo das mercadorias vendidas e das matérias consumidas.....	15	(1 123,38)	(2 460,02)
Fornecimentos e serviços externos.....	18	(109 301,44)	(118 232,93)
Gastos com o pessoal.....	19	(152 513,01)	(123 927,30)
Outros rendimentos e ganhos.....	20	845,63	926,71
Outros gastos e perdas.....	20	(1 998,85)	(8 593,09)
<b>Resultados antes de depreciações, gastos de financiamento e impostos</b>		<b>(30 409,34)</b>	<b>(18 683,44)</b>
Gastos/reversões de depreciação e de amortização.....	21	(6 901,03)	(6 819,49)
Imparidade de investimentos depreciables/amortizáveis (perdas/reversões)...			
<b>Resultado operacional (antes de gastos de financiamento e impostos)</b>		<b>(37 310,37)</b>	<b>(25 502,93)</b>
Juros e rendimentos similares obtidos.....	22	125,67	140,00
Juros e gastos similares suportados.....			
<b>Resultado antes de impostos</b>		<b>(37 184,70)</b>	<b>(25 362,93)</b>
Imposto sobre o rendimento do período.....	15	(90,10)	(220,15)
<b>Resultado líquido do período</b>		<b>(37 274,80)</b>	<b>(25 583,08)</b>

O CC



A Direção

 Associação Corações Com Coração  
 Direção



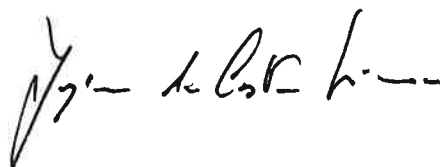

## DEMONSTRAÇÃO DOS RESULTADOS POR NATUREZAS - Cafeteria

31 de Dezembro de 2021


RUBRICAS	EXERCÍCIOS	
	2021	2020
<b>RENDIMENTOS E GASTOS</b>		
Vendas Cafeteria .....	39 944,77	34 100,57
Subsídios do Estado e outros entes públ.....	9 766,86	7 000,00
Doações e heranças		
Custo das mercadorias vendidas e das matérias consumidas.....	(1 123,38)	(2 344,93)
Fornecimentos e serviços externos.....	(4 306,63)	(5 278,15)
Gastos com o pessoal.....	(54 325,96)	(45 985,09)
Outros rendimentos e ganhos.....		
Outros gastos e perdas.....	(101,13)	
<b>Resultados antes de depreciações, gastos de financiamento e impostos</b>	<b>(10 145,47)</b>	<b>(12 507,60)</b>
Gastos/reversões de depreciação e de amortização.....	(6 105,36)	(6 017,63)
Imparidade de investimentos depreciáveis/amortizáveis (perdas/reversões).....		
<b>Resultado operacional (antes de gastos de financiamento e impostos)</b>	<b>(16 250,83)</b>	<b>(18 525,23)</b>
Juros e rendimentos similares obtidos.....		
Juros e gastos similares suportados.....		
<b>Resultado antes de impostos</b>	<b>(16 250,83)</b>	<b>(18 525,23)</b>
Imposto sobre o rendimento do período.....	(90,10)	
<b>Resultado líquido do período</b>	<b>(16 340,93)</b>	<b>(18 525,23)</b>

O TOC

A Direção



**Associação Corações Com Coroa**  
Direção



## DEMONSTRAÇÃO DOS FLUXOS DE CAIXA

31 de Dezembro de 2021

(Método Directo)

Montantes expressos em EUROS

RUBRICAS	NOTAS	PERÍODOS	
		2021	2020
<b>Actividades Operacionais</b>			
Recebimentos de Clientes e Utentes		186 580,68	254 258,74
Recebimento de subsídios		81 323,38	4 000,00
Pagamentos de bolsas		(48 268,00)	(52 784,50)
Pagamentos a fornecedores		(66 148,05)	(65 744,05)
Pagamentos ao pessoal		(93 953,97)	(117 686,46)
Caixa gerada pelas operações		59 534,04	22 043,73
Pagamento/recebimento do imposto sobre o rendimento		(185,15)	(217,52)
Outros recebimentos/pagamentos		(55 606,00)	(16 399,82)
Fluxos de caixa das actividades operacionais (1)		3 742,89	5 426,39
<b>Actividades de Investimento</b>			
Pagamentos respeitantes a :			
Activos fixos tangíveis		(3 650,53)	
Recebimentos provenientes de :			
Juros e rendimentos similares		95,53	
Fluxos de caixa das actividades de investimento (2)		(3 555,00)	
Variação de Caixa e seus equivalentes (1)+(2)+(3)		187,89	5 426,39
Efeito das diferenças de câmbio			
Caixa e seus equivalentes no início do período		421 467,25	416 040,86
Caixa e seus equivalentes no fim do período	4	421 655,14	421 467,25

O TOC

A Direção